

Curso Orçamento Público para Movimentos Sociais

Liderança do Partidos dos Trabalhadores
na Câmara Municipal de São Paulo
e Fórum de Assistência Social

Fases da Despesa Orçamentária

Fixação (Orçado)

A fixação da despesa orçamentária insere-se no processo de planeamento e compreende a adoção de medidas em direção a uma situação idealizada

Empenho

é o ato emanado de autoridade competente que cria para o Estado obrigação de pagamento pendente ou não de implemento de condição. Consiste na reserva de dotação orçamentária para um fim específico.

Liquidação

a liquidação consiste na verificação do direito adquirido pelo credor tendo por base os títulos e documentos comprobatórios do respectivo crédito

Pagamento

O pagamento consiste na entrega de numerário ao credor



**Entre Orçado e Empenho o caminho
é mais longo do que parece**

Fixação (Orçado)

Dotações
Congeladas

Dotações
Disponíveis

Suplementação
Orçamentária

Redução
Orçamentária

Orçamento Atualizado

Reserva de Empenho

Empenho

A Lei 4.320/64 determina que a peça orçamentária deve ser feita e detalhada seguindo três classificações dos gastos e ações:

- **Classificação Institucional**
 - **Classificação Funcional**
 - **Classificação Por Estrutura Programática**
 - **Classificação Da Despesa Orçamentária por Natureza**
-

91.10.16.122.3024.2611

- 91 – Órgão

10 – Unidade orçamentária

16 – Função

122 – Subfunção

3024 – Programa

2611 – Projeto
- Fundo Municipal de Habitação

- Fundo Municipal de Habitação

- Habitação

- Administração Geral

- Suporte Administrativo

- Administração da Carteira Imobiliária

3.3.90.39.00.00

3. Categoria de Despesa

3. Grupo de Despesa

90. Modalidade de Aplicação

39. Elemento de Despesa

00. Não classificada

00. Fonte
- Despesas Correntes

- Outras Despesas Correntes

- Aplicações Diretas

- Outros Serviços de Terceiros PJ

- Tesouro Municipal

3.2 – DA EXECUÇÃO ORÇAMENTÁRIA:

DOTAÇÃO		ORÇAMENTO APROVADO	SUPLEMENTA- ÇÕES	ANULAÇÕES	ORÇAMENTO ATUALIZADO	VALOR CONGELADO	VALOR DISPONÍVEL	VALOR EMPENHADO	VALOR LIQUIDADO	VALOR PAGO
91.10.16.122.3024.2611	Administração da Carteira Imobiliária									
Outros Serviços de Terceiros – Pessoa Jurídica	3.3.90.39.00.00	775.079,00	0,00	0,00	775.079,00	193.769,75	581.309,25	354.918,37	136.307,24	133.072,46
	3.3.90.39.00.08	2.252.040,00	0,00	0,00	2.252.040,00	0,00	2.252.040,00	1.975.752,42	1.407.278,88	1.121.320,93
	3.3.91.39.00.00	4.491.804,00	0,00	0,00	4.491.804,00	1.122.951,00	3.368.853,00	3.368.847,00	0,00	0,00
	3.3.91.39.00.08	10.508.196,00	0,00	0,00	10.508.196,00	2.627.049,00	7.881.147,00	7.881.139,00	0,00	0,00
Obrigações Tributárias e Contributivas	3.3.90.47.00.08	1.790.000,00	0,00	0,00	1.790.000,00	0,00	1.790.000,00	1.704.284,84	724.284,84	724.284,84
Despesas de Exercícios Anteriores	3.3.91.92.00.08	0,00	205.165,82	0,00	205.165,82	0,00	205.165,82	205.165,82	201.567,26	201.567,26
91.10.16.482.3002.1276	Projetos e Ações de Apoio Habitacional									
Outros Serviços de Terceiros – Pessoa Jurídica	4.4.90.39.00.08	3.600.000,00	0,00	0,00	3.600.000,00	1.050.970,00	2.549.030,00	840.548,00	394.282,88	394.282,88
Outros Auxílios Financeiros a Pessoas Físicas	4.4.90.48.00.08	600,00	0,00	0,00	600,00	0,00	600,00	600,00	600,00	600,00
Sentenças Judiciais	4.4.90.91.00.08	2.500.000,00	0,00	205.165,82	2.294.834,18	1.388.886,00	905.948,18	886.491,75	158.365,68	158.365,68
91.10.16.482.3002.1733	E2180 - Obras de Regularização para Obtenção de Auto de Vistoria do Corpo de Bombeiros (AVCB) em Empreendimentos Habitacionais									
Obras e Instalações	4.4.90.51.00.00	200.000,00	0,00	0,00	200.000,00	200.000,00	0,00	0,00	0,00	0,00

Valores Orçados da Prefeitura Municipal de São Paulo por Órgão, 2022

Código	Órgão	Orçado
16	Secretaria Municipal de Educação	34.387.782.976,00
84	Fundo Municipal de Saúde	23.848.534.790,00
03	Instituto de Previdência Municipal de São Paulo	12.435.718.038,00
20	Secretaria Municipal de Mobilidade e Trânsito	5.660.774.850,00
93	Fundo Municipal de Assistência Social	2.836.284.978,00
12	Secretaria Municipal das Subprefeituras	2.681.574.947,00

Função	2022	2023
Previdência Social	18.366.158.660,00	21.351.629.369,00
Educação	17.135.237.838,00	19.793.566.389,00
Saúde	14.800.777.378,00	17.125.837.769,00
Transporte	6.715.438.705,00	8.156.109.158,00
Urbanismo	6.032.555.019,00	8.111.777.932,00
Encargos Especiais	7.069.060.793,00	4.575.600.312,00
Habitação	2.470.806.076,00	4.344.120.193,00
Administração	2.511.201.774,00	2.891.819.367,00
Assistência Social	1.675.147.675,00	1.754.818.346,00
Saneamento	1.066.303.872,00	1.414.736.784,00
Legislativa	1.268.654.323,00	1.275.110.879,00
Segurança Pública	817.352.401,00	1.033.256.644,00
Cultura	840.992.789,00	907.089.950,00
Desporto e Lazer	546.459.456,00	728.552.039,00
Gestão Ambiental	504.243.384,00	572.777.585,00
Direitos da Cidadania	188.711.725,00	382.092.204,00
Comércio e Serviços	131.855.391,00	324.617.525,00
Comunicações	143.496.513,00	275.939.102,00
Trabalho	217.314.819,00	272.526.686,00
Judiciária	233.243.937,00	266.539.968,00
Reserva de Contingência	1.000,00	220.000.000,00
Relações Exteriores	23.427.662,00	30.411.619,00
Agricultura		7.000.000,00
Ciência e Tecnologia		6.870.056,00
Defesa Nacional	74.500,00	151.427,00
Total	82.758.515.690,00	95.822.951.303,00

Função	Subfunção	Valor
Educação		34.683.808.728,00
	Administração Geral	1.239.006.988,00
	Alimentação e Nutrição	3.045.820.797,00
	Comunicação Social	540.000,00
	Direitos Individuais, Coletivos e Difi	900.000,00
	Educação Básica	1.733.201.872,00
	Educação de Jovens e Adultos	89.993.662,00
	Educação Especial	344.446.818,00
	Educação Infantil	17.637.816.320,00
	Ensino Fundamental	9.455.949.169,00
	Ensino Médio	185.504.259,00
	Ensino Profissional	52.194.156,00
	Ensino Superior	2.437.253,00
	Formação de Recursos Humanos	105.580.349,00
	Tecnologia da Informação	790.417.085,00
Saúde		25.949.857.586,00
	Administração Geral	2.606.177.108,00
	Assistência Hospitalar e Ambulatoria	9.640.963.433,00
	Atenção Básica	12.092.171.196,00
	Comunicação Social	100.000,00
	Direitos Individuais, Coletivos e Difi	1.043.504,00
	Formação de Recursos Humanos	5.244.226,00
	Suporte Profilático e Terapêutico	937.091.914,00
	Tecnologia da Informação	299.540.277,00
	Vigilância Sanitária	367.525.928,00

Secretaria Municipal de Educação, 2022 - 2023

Programa	Projetos	Ano	
		2022	2023
Acesso à Cultura	Plano Municipal do Livro, Leitura, Literatura e Biblioteca (PMLLB)	2.860.032,00	2.484.000,00
Modernização Tecnológica,	Aquisição de Materiais, Equipamentos e Serviços de Informação e Comunicação	167.057.323,00	431.296.752,00
Desburocratização e Inovação do Serviço	Capacitação, Formação e Aperfeiçoamento de Servidores	22.332.141,00	73.682.595,00
	Cooperação Técnica Internacional	3.455.222,00	2.000,00
	Ampliação, Reforma e Requalificação de Prédios Administrativos	1.000,00	2.000,00
Nutrição e Promoção da Segurança Alimentar	Alimentação Escolar	812.950.129,00	1.196.453.592,00
	Programa Nacional de Alimentação Escolar - PNAE/ FNDE	141.148.160,00	151.011.301,00
	Leve-Leite	103.480.681,00	124.172.255,00
Participação, Transparência e Controle Social da Administração Pública	Manutenção e Operação dos Conselhos e Espaços Participativos Municipais	1.660.882,00	1.334.463,00
	Realização de Conferências Municipais Temáticas	2.200.000,00	900.000,00
	Publicidade Institucional	300.000,00	270.000,00
	Publicidade de Utilidade Pública	300.000,00	270.000,00
Promoção da Cidade como Referência Global e Destino Turístico	Promoção de Campanhas e Eventos de Interesse do Município	3.040.049,00	9.629.951,00
Promoção de Atividades Esportivas, Recreativas e de Lazer	Ações do "Mês Julho Faixa Preta" - Lei nº 17.423 de 21 de julho de 2020	1.000.000,00	
Requalificação e Promoção da Ocupação dos Espaços Públicos	Construção e Implantação de Equipamentos Públicos		2.000,00
	Administração da Unidade	585.504.077,00	664.639.704,00
Suporte Administrativo	Manutenção e Operação de Sistemas de Informação e Comunicação	20.949.171,00	21.997.905,00
	Recuperação da Área Externa - Prédio do Almoarifado - DRE	300.000,00	

Em milhões R\$

Categoria e Grupo de Despesa	Ano		Variação 2022/2021	
	2022	2023	R\$	%
Despesas Correntes	71.455,57	82.706,54	11.250,97	15,7%
JUROS E ENCARGOS DA DIVIDA	1.258,83	756,61	-502,23	-39,9%
OUTRAS DESPESAS CORRENTES	39.518,92	47.135,03	7.616,10	19,3%
PESSOAL E ENCARGOS SOCIAIS	30.677,82	34.814,91	4.137,09	13,5%
Despesas de Capital	11.302,94	12.896,41	1.593,47	14,1%
AMORTIZACAO DA DIVIDA	3.984,57	1.121,56	-2.863,01	-71,9%
INVERSOES FINANCEIRAS	18,85	268,01	249,16	1321,8%
INVESTIMENTOS	7.299,52	11.506,84	4.207,32	57,6%
Reserva Contingência	0,00	220,00	220,00	*
Total	82.758,52	95.822,95	13.064,44	15,8%

Em milhões R\$

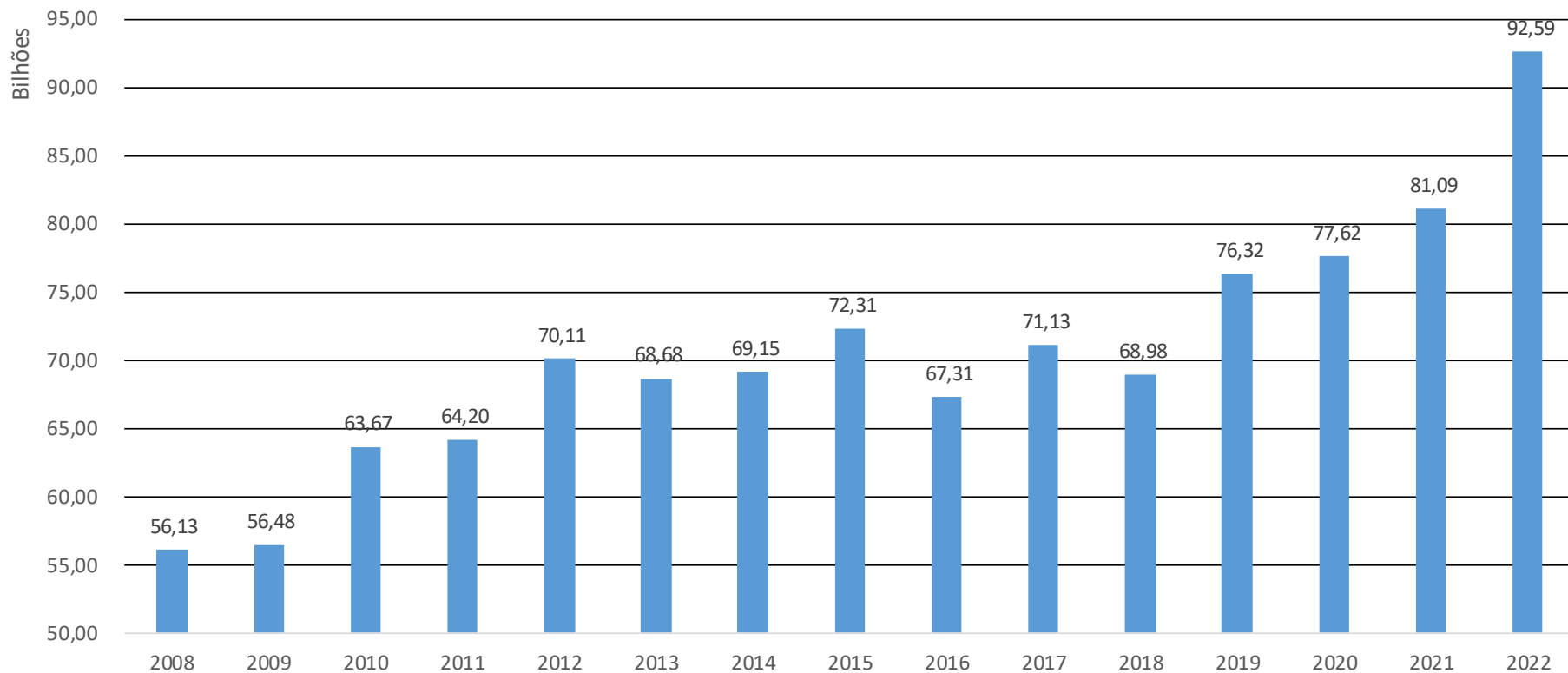
Modalidade de Aplicação	Ano		Variação 2023/2022	
	2022	2023	R\$	%
Apl.Dir.Dec.Op. entre Órgãos,Fundos e Ent.Int.Orç.Fiscal e Seg.Social	5.663,65	8.295,28	2.631,63	46,5%
Aplicações Diretas	61.461,96	68.095,13	6.633,17	10,8%
Execução de Contrato de Parceria Público-Privada - PPP	483,15	956,22	473,07	97,9%
Reserva de Contingência	0,00	220,00	220,00	-
Transferências a Estados e ao Distrito Federal	40,07	44,08	4,00	10,0%
Transferências a Instituições Privadas sem fins Lucrativos	15.105,15	18.211,87	3.106,72	20,6%
Transferências ao Exterior	4,53	0,38	-4,15	-91,7%
Total	82.758,52	95.822,95	13.064,44	15,8%

Fonte	Ano		Variação 2022/2021	
	2022	2023	R\$	%
Alienação de Bens/Ativos	57.503.496,00	60.640.597,00	3.137.101,00	5,5%
Depósitos Judiciais	930.164.727,00	999.638.194,00	69.473.467,00	7,5%
Fundo Constitucional da Educação	5.687.165.820,00	6.662.532.943,00	975.367.123,00	17,2%
Operações de Crédito	2.673.939.772,00	2.403.155.517,00	- 270.784.255,00	-10,1%
Outras Fontes	120.418.374,00	200.492.368,00	80.073.994,00	66,5%
Recursos Próprios da Administração Indireta	8.303.674.715,00	58.028.729,00	- 8.245.645.986,00	-99,3%
Recursos Próprios da Empresa Dependente	244.207.611,00	468.598.628,00	224.391.017,00	91,9%
Recursos Vinculados à Previdência Social		10.950.846.677,00	10.950.846.677,00	-
Tesouro Municipal	56.100.924.942,00	64.977.813.077,00	8.876.888.135,00	15,8%
Tesouro Municipal - Recursos Vinculados	3.790.048.781,00	3.890.941.406,00	100.892.625,00	2,7%
Transf. Fed.: Custeio COVID Fundo a Fundo - Serv. Púb. de S	31.200.000,00	20.820.000,00	- 10.380.000,00	-33,3%
Transf. Fed.: Invest. COVID Fundo a Fundo - Serv. Púb. de S	12.012.000,00	6.252.000,00	- 5.760.000,00	-48,0%
Transferências Estaduais	889.815.307,00	1.010.541.729,00	120.726.422,00	13,6%
Transferências Federais	3.917.440.145,00	4.112.649.438,00	195.209.293,00	5,0%
Total	82.758.515.690,00	95.822.951.303,00	13.064.435.613,00	15,8%

Orçamento do Município de São Paulo



Receita realizada em valores reais
Prefeitura Municipal de São Paulo, 2008 - 2022



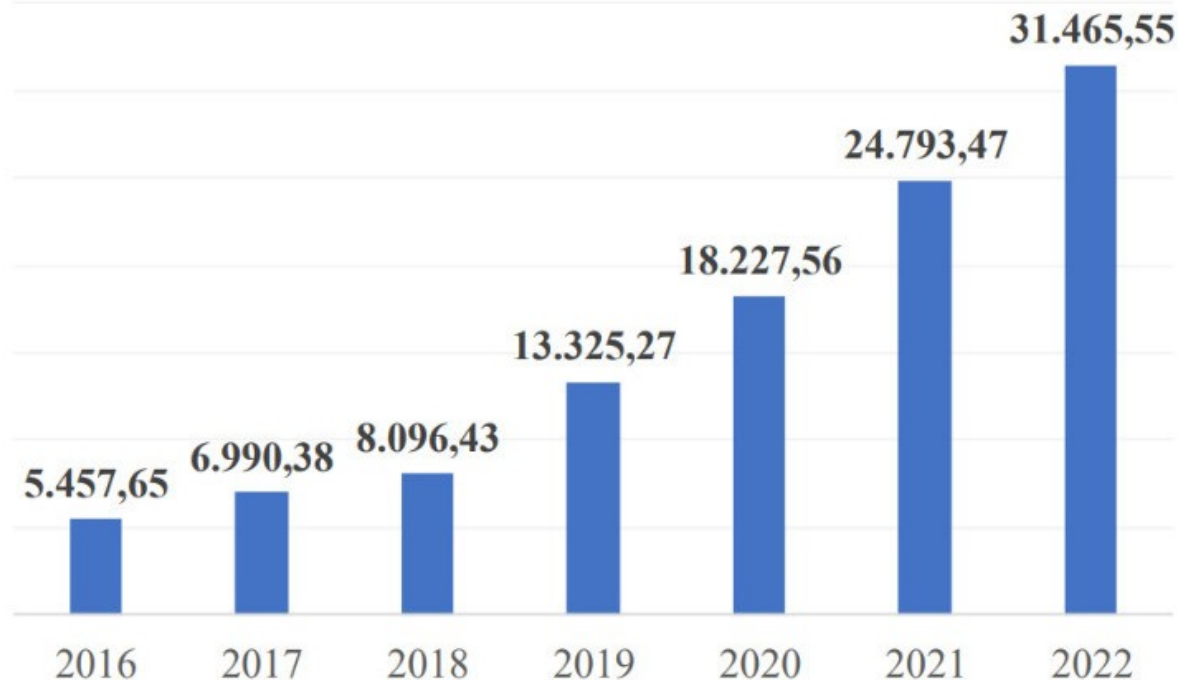
Fonte: Cubo Orçamentário/Secretaria Municipal da Fazenda

Elaboração: Liderança do PT

Nota: valores corrigidos pelo IPCA-IBGE

Disponibilidade de Caixa Bruta **Prefeitura Municipal de São Paulo, 2016 - 2022**

Em milhões de R\$



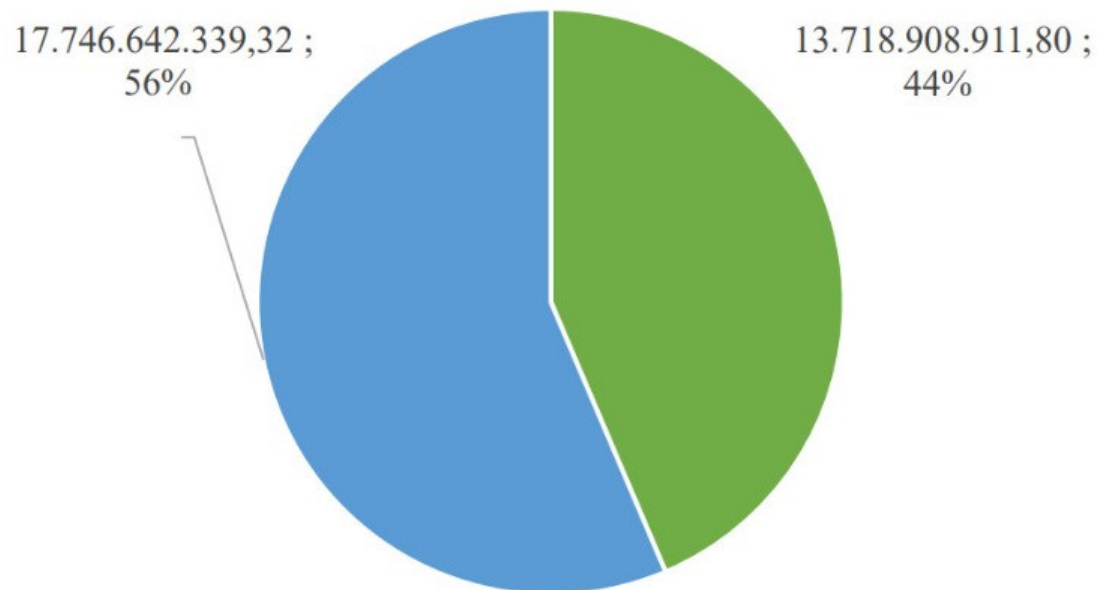
Fonte: Demonstrativo da Disponibilidade em Caixa e dos Restos a Pagar/RGF/
Secretaria Municipal da Fazenda

Gráfico 2
Recursos em caixa segundo destinação
Prefeitura Municipal de São Paulo



Fonte: Demonstrativo da disponibilidade de caixa e dos restos a pagar/RGF/

Recursos em caixa segundo execução orçamentária
Prefeitura Municipal de São Paulo, 2022



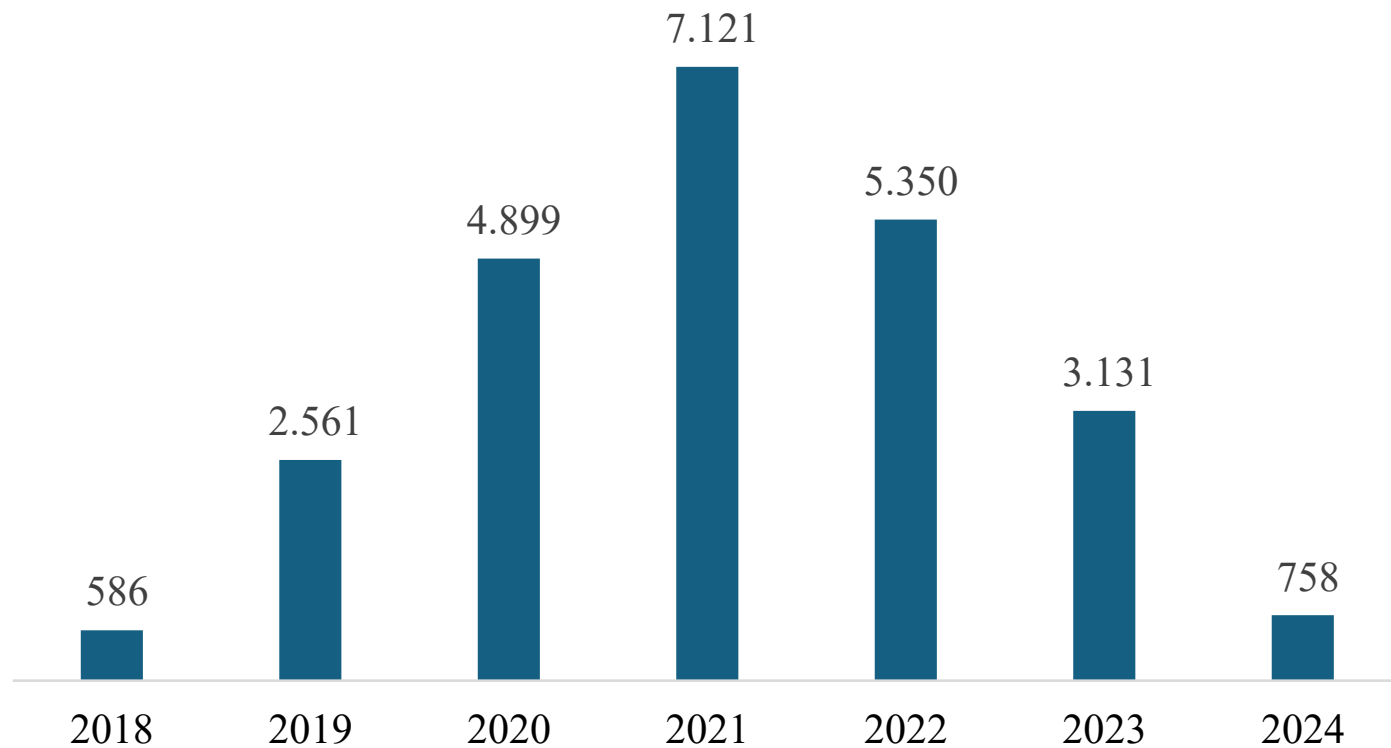
- Bens e Serviços Contratados/Empenhados - Restos a Pagar
- Recursos Disponíveis/Não empenhados

Fonte: Demonstrativo da disponibilidade de caixa e dos restos a pagar/RGF/ Secretaria Municipal da Fazenda

Disponibilidade em Caixa, 2024

	Vinculado	Não Vinculado	Total
Empenhado	R\$ 4,9 bi	R\$ 4,0 bi	R\$ 8,9 bi
Não Empenhado	R\$ 12,2 bi	R\$ 758 mi	R\$ 12,9 bi
Total	R\$ 17,1 bi	R\$ 4,7 bi	R\$ 21,8 bi


Recursos Livres em Caixa, 2018 - 2024



Fonte: RREO/Secretaria Municipal da Fazenda

Valores empenhados com Contratos Emergenciais Prefeitura Municipal de São Paulo, 2017 - 2022

Em milhões R\$

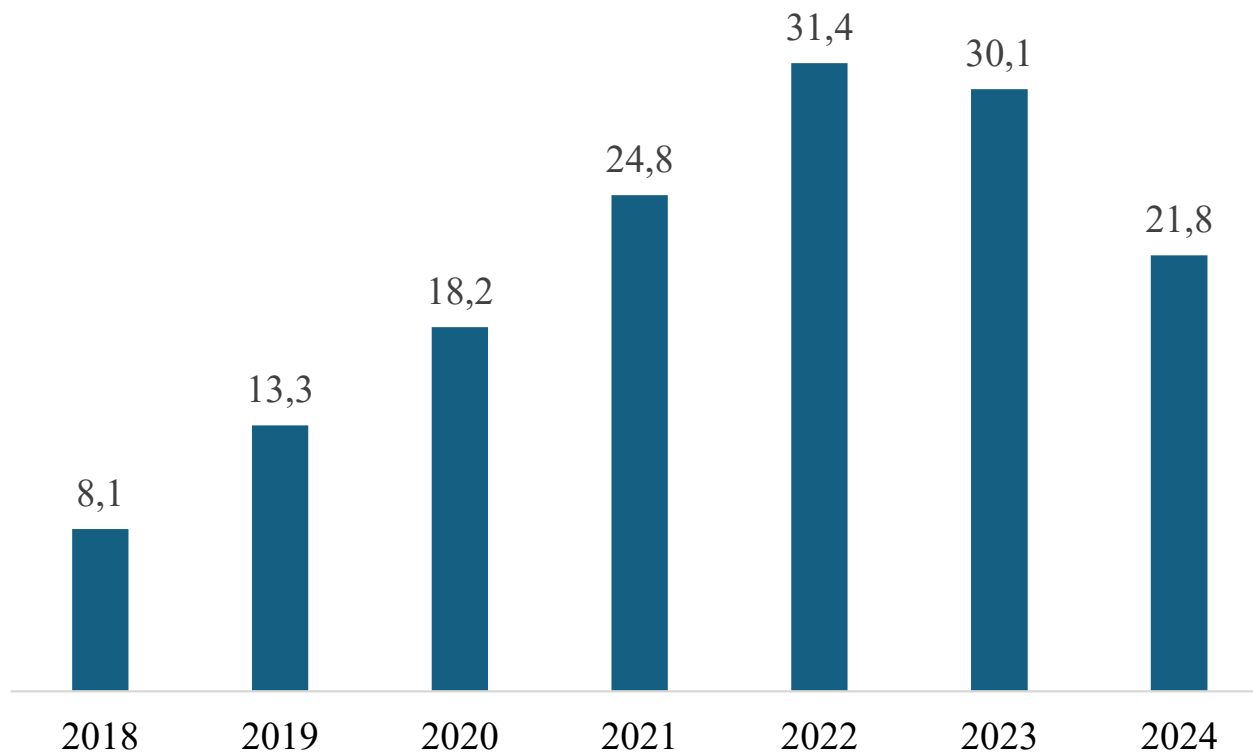


Fonte: SOF/Secretaria Municipal da Fazenda

Elaboração: Liderança do PT da Câmara Municipal de São Paulo

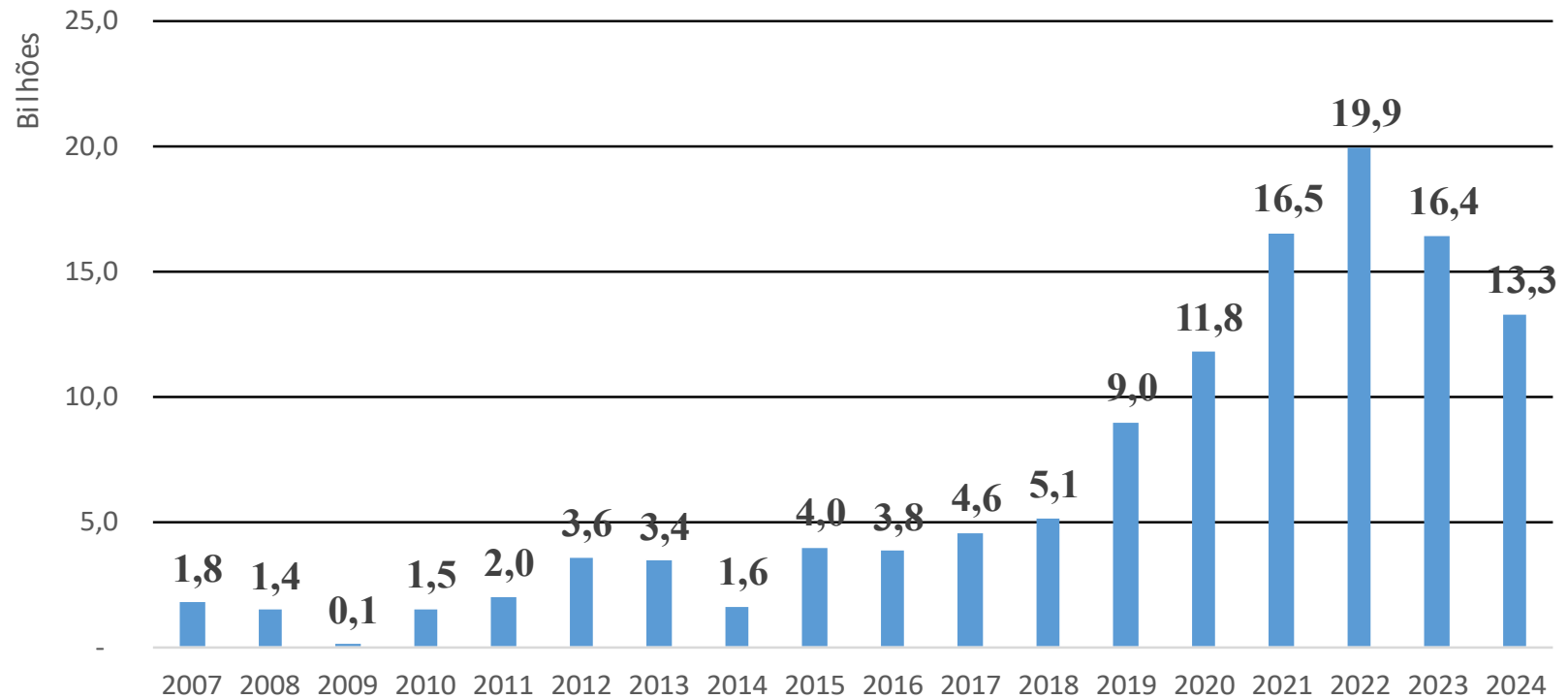
Nota: 1. Contratos emergências segundo o inciso IV do art. 24 da Lei 8.666/93

Disponibilidade Bruta em Caixa, 2018 - 2024



Fonte: RREO/Secretaria Municipal da Fazenda

Superávit Financeiro Prefeitura Municipal de São Paulo, 2007 - 2024



Fonte: Balanço Patrimonial/Secretaria Municipal de São Paulo

Resultado Orçamentário Consolidado

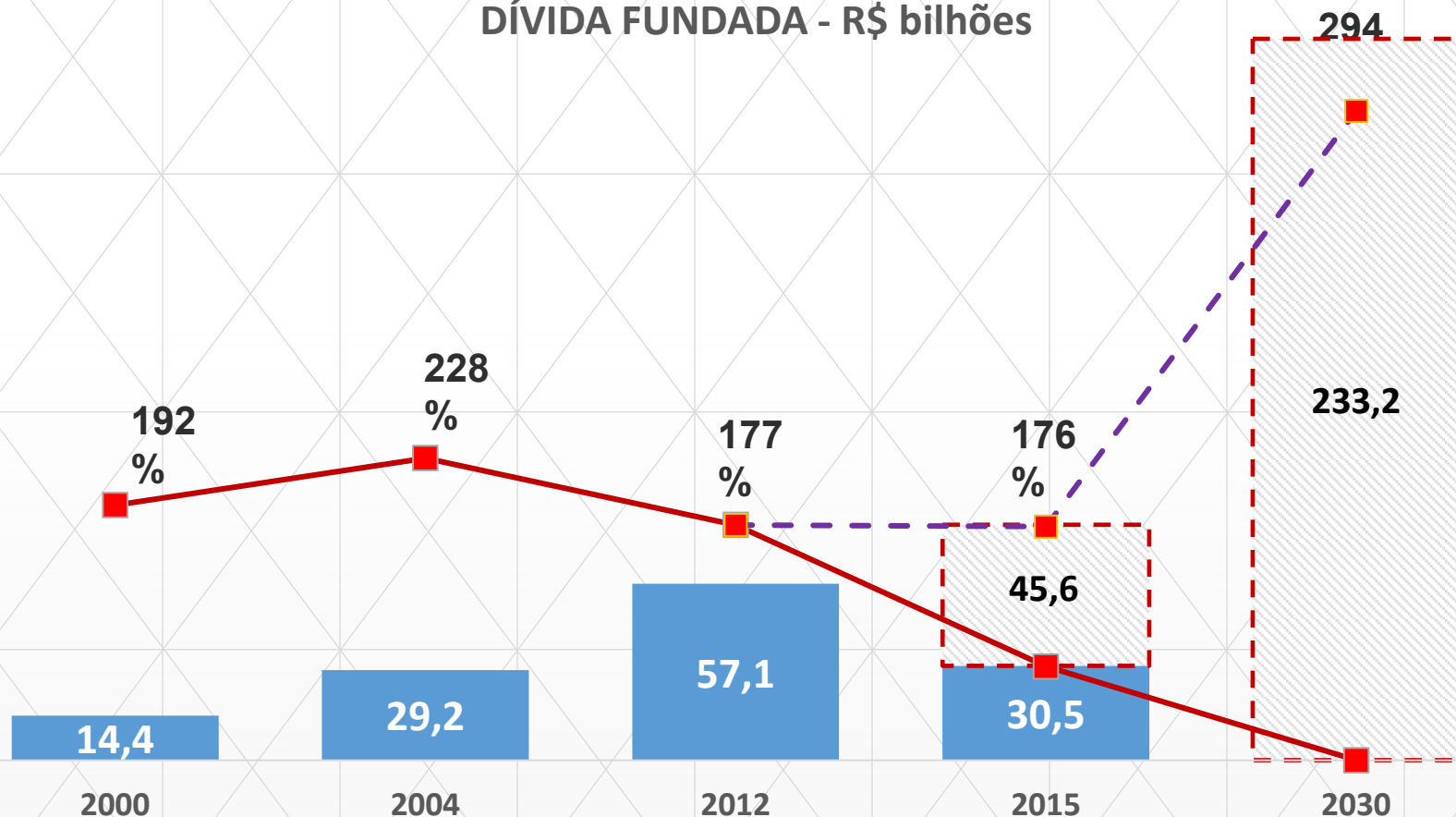
R\$ Milhões Correntes

2024		Orçamento Atualizado	Realizada	
			Jan-Dez	%
RECEITAS	Corrente	98.784	97.548	98,7%
	De Capital	13.487	7.854	58,2%
	Intraorçamentária	10.762	11.609	86,1%
SUB TOTAL		123.032	117.011	95,1%
Déficit Orçamentário			6.898	
TOTAL			123.909	
2024		Orçamento Atualizado	Empenhada	
			Jan-Dez	%
DESPESAS	Corrente	94.193	91.466	97,1%
	De Capital	24.871	20.796	83,6%
	Intraorçamentária	11.903	11.647	97,8%
TOTAL		130.967	123.909	94,6%

Dívida do Município com a União

Após a renegociação com a União o estoque da dívida fundada de 2015 retroagiu de R\$ 76,1 bilhões para R\$ 30,5 bilhões, uma **redução de R\$45,6 bilhões**. Sem a renegociação **a dívida chegaria a R\$84,7 bilhões em 2016**.

DÍVIDA FUNDADA - R\$ bilhões

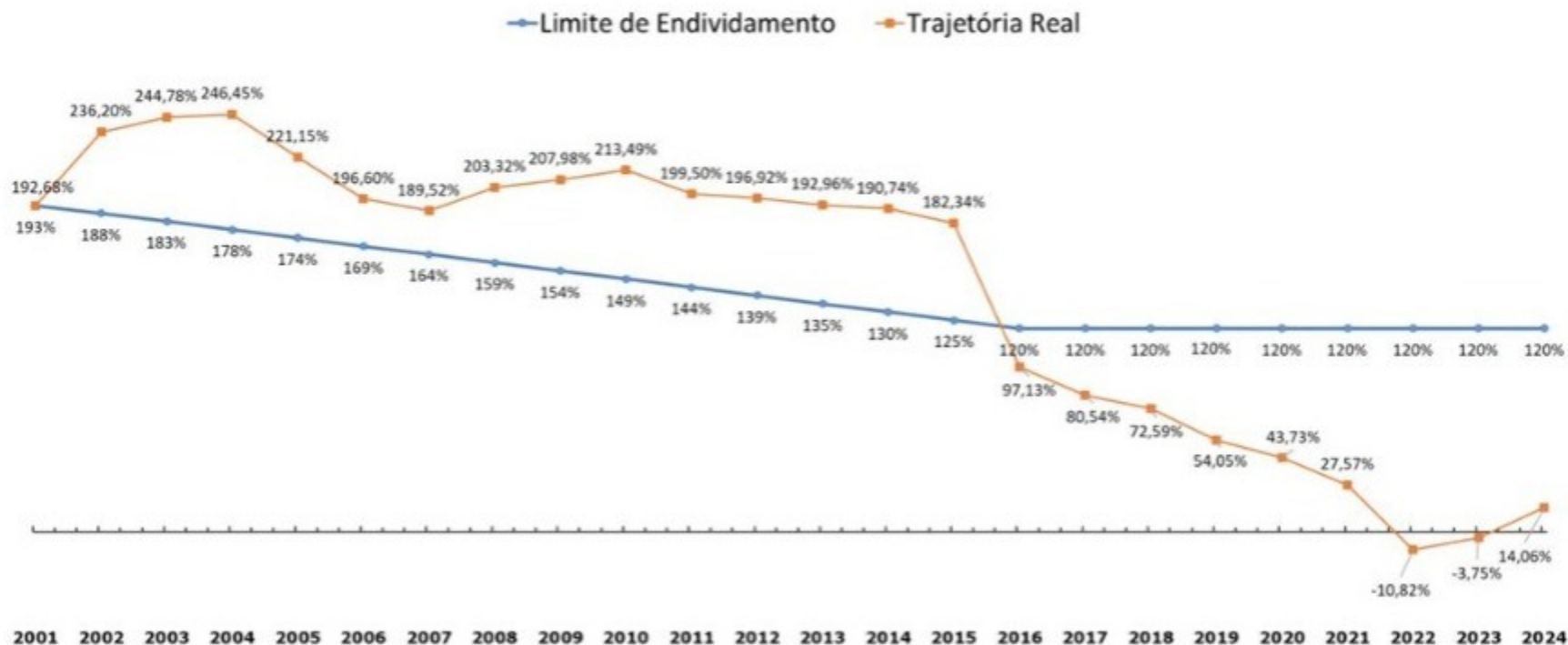


■ Estoque da Dívida ■ Redução do Estoque Projetado ■ %RCL ■ Trajetória sem Renegociação

Obs.: Receita Corrente Líquida 2016 e 2030 projetadas com variação nominal anual média de 4,5%

Limite e Trajetória da Dívida Consolidada Líquida

Dívida Consolidada Líquida em relação à Receita Corrente Líquida Ajustada



Execução Orçamentária no Site da Fazenda

**Contratos no
Portal da Transparência da
Prefeitura Municipal de São Paulo**

<http://transparencia.prefeitura.sp.gov.br/>

Consulta de Processos Simproc e Sei

<https://processos.prefeitura.sp.gov.br/forms/consultarprocessos.aspx>

https://sei.prefeitura.sp.gov.br/sei/modulos/pesquisa/md_pesq_processo_pesquisar.php?acao_externa=protocolo_pesquisar&acao_origem_externa=protocolo_pesquisar&id_orgao_acesso_externo=0

Diário Oficial

<https://diariooficial.prefeitura.sp.gov.br/>

IRIS no site do Tribunal de Contas

<https://iris.tcm.sp.gov.br/>

**Consulta de Relatórios produzidos pela
Consultoria Técnica de Economia e Orçamento (CTEO)
da Câmara Municipal de São Paulo**

<https://www.saopaulo.sp.leg.br/institucional/cteo/boletins-e-outros-documentos/>