

BANCADA DE VEREADORES DO PT  
E DIRETÓRIO MUNICIPAL DO PT

# Série de Debates sobre o Orçamento de SP

Ações e Serviços  
Públicos em Saúde

NOSSA BANCADA DE VEREADORES

★ Alessandro Guedes – Líder

Dheison Silva

Jair Tatto

Luna Zarattini

Senival Moura

Hélio Rodrigues

João Ananias

Nabil Bonduki

10/03/2026

## DIRETÓRIO MUNICIPAL DO PT SÃO PAULO

### **Hélio Rodrigues**

Presidente do Diretório Municipal do PT São Paulo

### **Luna Zarattini**

Secretária Geral

### **Alessandro Guedes**

Líder da Bancada do PT na CMSP

### **Celia Aparecida Assumpção**

1ª vice-presidente

### **Nabil Bonduki**

Vice-líder da Bancada do PT na CMSP

### **Cleusa Maria Garcia**

2ª vice-presidente

### **Walmir Siqueira**

3º vice-presidente

### **João Ananias Moreira Silva**

4º vice-presidente

### **Laura Santana Oliveira Da Silva**

5ª vice-presidente

### **Gabriel Martins Vieira**

Secretário de Finanças e Planejamento

### **Osmar Silva Borges**

Secretário de Organização

### **Altair Neri Bezerra**

Secretário de Comunicação

### **Vanilda Anunciação**

Secretária de Mobilização

### **Valdir Sant'Anna**

Secretário de Políticas Públicas

### **Onely Aparecida Pinto**

Secretária de Movimentos Populares e Políticas Setoriais

### **Joseane Do Nascimento Miguel**

Secretária de Formação Política

### **Paulo Sergio Maciel**

Secretária de Assuntos Institucionais

### **Gustavo Henrique Ferreira**

VOGAL

### **Tamiris Monteiro Mota**

VOGAL

**Organização:**

**Rogério Limonti e Débora Aligieri**

Assessoria Coletiva da Bancada de Vereadores do PT

**Valdir Sant'Anna**

Secretário de Políticas Públicas

**Onely Aparecida Pinto**

Secretária de Movimentos Populares e Políticas Setoriais

**Pedro Alem Santinho e Flávia Anuniação**

Setorial de Saúde

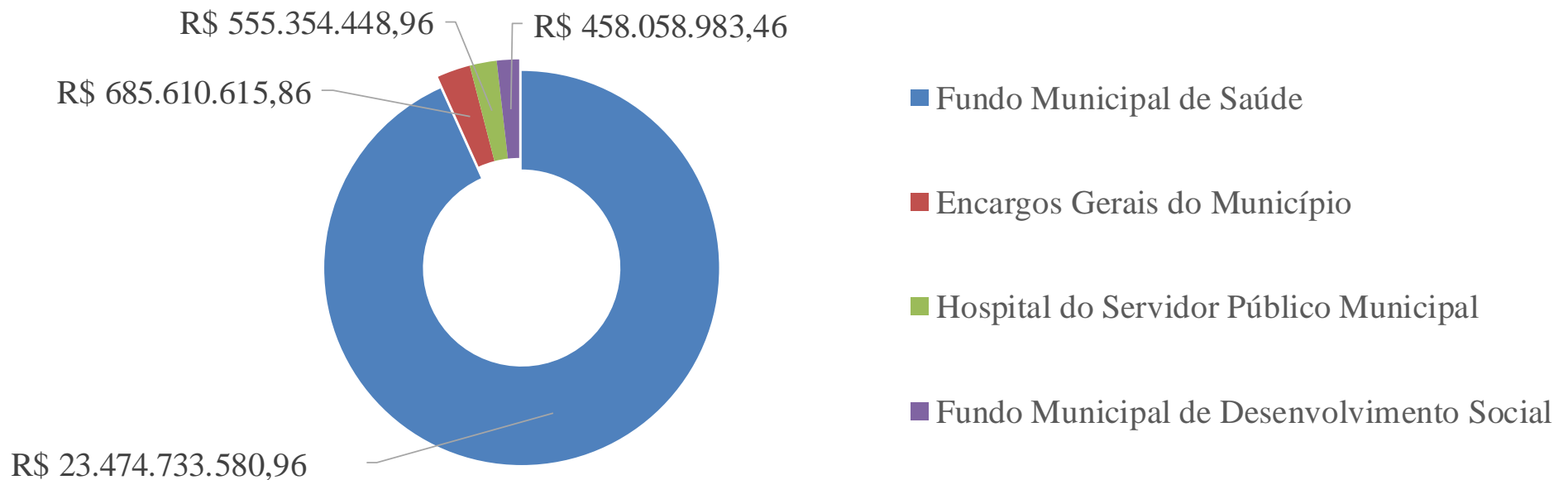
**Liderança**  
**do PT**



**SÃO PAULO**  
DIRETÓRIO MUNICIPAL

Em 2025, quatro órgãos executaram os recursos na função saúde: Fundo Municipal de Saúde (93%); Encargos Gerais do Município (3%); Hospital do Servidor Público Municipal (2%); Fundo Municipal de Desenvolvimento Social (2%)

### Valores empenhados Função Saúde por Órgão, 2025



Fonte: SOF/Secretaria Municipal da Fazenda

Os valores com pagamento da Remuneração do Servidor permaneceram estáveis, com variação de 0,6%.

A contribuição patronal ao regime de previdência deveria acompanhar a variação das despesas salariais, parte das contribuições aparecem no FMS e parte em Encargos Gerais do Município, mas ambas apresentaram queda significativa em 2025, de 7,5% no FMS e de 11% em Encargos Gerais do Município.

**Valores empenhados  
com Encargos Gerais do Município  
Obrigações e Contribuições Patronais  
RPPS Saúde, 2024 - 2025**

Em milhões R\$

Ano		Variação	
2024	2025	R\$	%
770,75	685,61	-85,14	-11,0%

Fonte: SOF/Secretaria Municipal da Fazenda

**Pessoal e Encargos Sociais  
Fundo Municipal de Saúde, 2024 - 2025**

Em milhões R\$

Pessoal e Encargos Sociais	2024	2025		Variação 2025/2024	
		Orçado	Empenhado	R\$	%
Vencimentos e Vantagens Fixas - Pessoal Civil	2.040,25	2.261,10	2.053,27	13,02	0,6%
Outras Despesas Variáveis - Pessoal Civil	4,52	9,38	5,21	0,70	15,4%
Obrigações Patronais	1,32	1,81	1,22	-0,10	-7,5%
Ressarcimento de Despesas de Pessoal Requisitado	0,09	0,22	0,06	-0,03	-29,9%
Despesas de Exercícios Anteriores		0,00	0,02	0,02	
<b>Total</b>	<b>2.046,18</b>	<b>2.272,51</b>	<b>2.059,78</b>	<b>13,61</b>	<b>0,7%</b>

Fonte: SOF/Secretaria Municipal da Fazenda

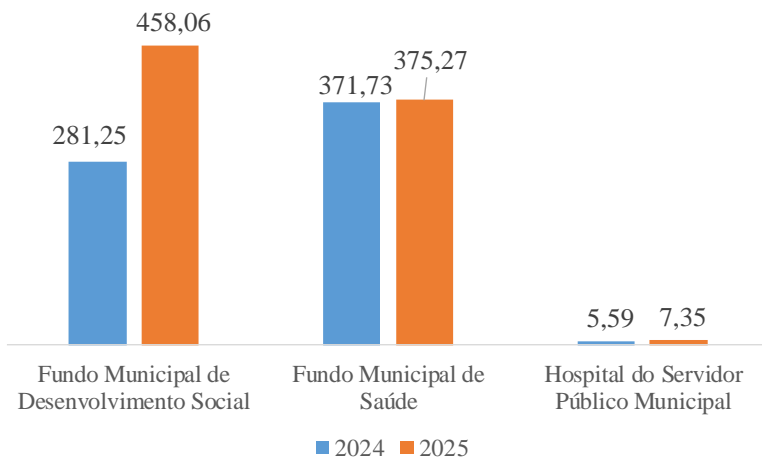
O investimento avançou em R\$ 182 milhões em 2025, devido ao forte crescimento com obras e instalações. Contudo, todos os demais elementos de despesa registraram queda no investimento, destaque para queda de R\$ 15,6 milhões com equipamentos e material permanente.

O principal órgão que executou os investimentos na saúde foi o Fundo Municipal de Desenvolvimento Social (FMDS), com aplicação de R\$ 458 milhões.

A principal receita do FMDS é com a venda de bens, que não deve se repetir em 2026. Por outro lado, a previsão de investimentos do BID passa de R\$ 117 milhões em 2025 para R\$ 631 milhões em 2026.

**Valores empenhados com Investimentos por Órgão  
Função Saúde, 2024 - 2025**

Em milhões R\$



**Valores empenhados com Investimentos por Elemento de Despesa  
Função Saúde, 2024 - 2025**

Em mil R\$

Elemento de Despesa	Ano		Variação 2025/2024	
	2024	2025	R\$	%
Obras e Instalações	532.812,32	772.414,68	239.602,36	45%
Equipamentos e Material Permanente	70.328,73	54.748,91	-15.579,83	-22%
Outros Serviços de Terceiros - Pessoa Jurídica	22.310,95	10.581,03	-11.729,93	-53%
Serviços de Consultoria	7.218,55	1.368,34	-5.850,21	-81%
Serviços de Tecnologia da Informação e Comunicação	8.831,90	1.242,99	-7.588,91	-86%
Despesas de Exercícios Anteriores	9,63	186,44	176,81	
Indenizações e Restituições	562,72	133,88	-428,83	-76%
Aquisição de Imóveis	16.501,11	0,00	-16.501,11	-100%
<b>Total</b>	<b>658.575,91</b>	<b>840.676,26</b>	<b>182.100,34</b>	<b>28%</b>

Fonte: SOF/Secretaria Municipal da Fazenda

No orçamento todos os recursos operados pela Secretaria Municipal de Saúde são via o Fundo Municipal de Saúde, a Secretaria não é unidade orçamentária que conste no orçamento.

Os valores liquidados com o Fundo Municipal de Saúde avançaram de R\$ 21,8 milhões para R\$ 23,4 bilhões, aumento de 6,9%. As Outras Despesas Correntes (contratos e material de consumo) avançaram em 7,7%, enquanto as despesas de pessoal ficaram praticamente estáveis, com variação de 0,7%. Os investimentos representam somente 1,6% das despesas do fundo, com crescimento de 1,3%.

**Valores empenhados**  
**Fundo Municipal de Saúde, 2024 - 2025**

Categoria e Grupo de Despesa	Em milhões R\$			
	Ano		Variação 2025/2024	
	2024	2025	R\$	%
Despesas Correntes	21.503,24	23.012,09	1.508,85	7,0%
Outras Despesas Correntes	19.457,06	20.952,30	1.495,24	7,7%
Pessoal e Encargos Sociais	2.046,18	2.059,78	13,61	0,7%
Despesas de Capital	370,44	375,24	4,80	1,3%
Investimetnos	370,44	375,24	4,80	1,3%
<b>Total</b>	<b>21.873,68</b>	<b>23.387,33</b>	<b>1.513,64</b>	<b>6,9%</b>

Fonte: SOF/Secretaria Municipal da Fazenda

## Outras Despesas Correntes

- Manutenção e Operação em Atenção Básica, Especialidades e de Serviços Auxiliares de Diagnóstico e Terapia registrou queda de R\$ 956 milhões. A Secretaria Municipal de Saúde (SMS), atribui esta queda pela reclassificação de serviços, que passaram, orçamentariamente, para Manutenção e Operação em Atenção Hospitalar e de Urgência e Emergência, que aumentou em R\$ 1,9 bilhão;

- Manutenção e Operação em Atenção Básica, Especialidades e Vigilância da Assistência Farmacêutica registrou uma variação positiva abaixo da média, avanço de R\$ 45 milhões (aumento de 7%);

- Manutenção e Operação de Vigilância em Saúde registrou queda de 21% em relação ao ano anterior, de R\$ 254 milhões para R\$ 201 milhões empenhados;

- Em Manutenção e Operação da Atenção Hospitalar da Assistência Farmacêutica a redução foi de 18%, queda de R\$ 17,8 milhões;

Manutenção e Operação dos Conselhos e Espaços Participativos Municipais possui o menor orçamento na saúde, e mesmo assim registrou queda de 4%;

**Outras Despesas Correntes**  
**Fundo Municipal de Saúde, 2024 - 2025**

Em mil R\$

Outras Despesas Correntes	2024	2025		Taxa de Execução Orçamento 2025	Variação 2025/2024	
		Orçado	Empenhado		R\$	%
Manutenção e Operação em Atenção Básica, Especialidades e de Serviços Auxiliares de Diagnóstico e Terapia	9.586.555,68	8.735.750,02	8.621.449,76	98,7%	-965.105,92	-10%
Manutenção e Operação em Atenção Hospitalar e de Urgência e Emergência	5.350.156,39	5.725.864,63	7.265.470,56	126,9%	1.915.314,17	36%
Sistema Municipal de Regulação, Controle, Avaliação e Auditoria do SUS	1.583.999,63	1.859.361,44	1.709.674,18	91,9%	125.674,55	8%
Administração de Material Médico Hospitalar e Ambulatorial em Atenção Básica, Especialidades e Vigilância	646.370,05	503.865,81	760.369,95	150,9%	113.999,90	18%
Manutenção e Operação em Atenção Básica, Especialidades e Vigilância da Assistência Farmacêutica	623.901,22	546.077,23	669.312,34	122,6%	45.411,12	7%
Manutenção e Operação de Sistemas de Informação e Comunicação	407.400,78	335.152,00	576.681,45	172,1%	169.280,68	42%
Administração da Unidade	407.132,62	411.613,87	421.707,36	102,5%	14.574,74	4%
Administração de Material Médico Hospitalar em Atenção Hospitalar, de Urgência e Emergência	303.287,18	422.205,28	392.324,21	92,9%	89.037,04	29%
Manutenção e Operação de Vigilância em Saúde	254.537,38	130.985,46	201.518,24	153,8%	-53.019,15	-21%
Manutenção e Operação de Serviço de Atendimento Médico de Urgência (SAMU)	101.086,00	110.607,50	145.394,03	131,5%	44.308,03	44%
Manutenção e Operação da Atenção Hospitalar da Assistência Farmacêutica	101.067,53	67.218,92	83.196,81	123,8%	-17.870,72	-18%
Manutenção e Operação em Serviços de Saúde Animal	30.095,08	31.683,38	38.219,22	120,6%	8.124,14	27%
Manutenção e Operação dos Serviços de DST / AIDS	19.407,26	42.853,07	31.276,94	73,0%	11.869,68	61%
Manutenção e Operação do Programa de Estágios	9.933,42	16.347,32	13.587,83	83,1%	3.654,41	37%
Manutenção e Operação do Programa Melhor em Casa	10.848,00	16.000,00	10.848,00	67,8%	0,00	0%
Aquisição de Materiais, Equipamentos e Serviços de Informação e Comunicação	20.930,31	2.636,82	576,93	21,9%	-20.353,39	-97%
Capacitação, Formação e Aperfeiçoamento de Servidores	174,31	890,23	10.524,64	1182,2%	10.350,33	5938%
Manutenção e Operação dos Conselhos e Espaços Participativos Municipais	180,04	476,53	172,06	36,1%	-7,98	-4%
<b>Total</b>	<b>19.457.062,89</b>	<b>18.959.589,48</b>	<b>20.952.304,51</b>	<b>110,5%</b>	<b>1.495.241,62</b>	<b>8%</b>

Fonte: SOF/Secretaria Municipal da Fazenda

A principal despesa da Secretaria Municipal de Saúde é com **contratos de gestão**, em 2022 a despesa era de R\$ 10,8 bilhões e chegou a R\$ 14 bilhões empenhados em 2025, comprometendo 60% dos recursos da saúde. Nenhum ente do país, governo estadual ou município, tem um comprometimento similar.

**Valores empenhados**  
**Fundo Municipal de Saúde, 2024-2025**

Em milhões R\$

Classificação	Ano				Variação 2025/2022	
	2022	2023	2024	2025	R\$	%
Manutenção e Operação de Sistemas de Informação e Comunicação	167,62	275,37	415,02	586,67	419,05	250%
Administração de Material Médico Hospitalar	524,42	868,01	1.006,25	1.166,74	642,32	122%
Manutenção e Operação de Vigilância em Saúde	112,48	144,99	208,09	205,03	92,56	82%
Sistema Municipal de Regulação, Controle, Avaliação e Auditoria do SUS	1.009,87	1.188,88	1.592,13	1.720,92	711,05	70%
Manutenção e Operação de Serviço de Atendimento Médico de Urgência (SAMU)	88,33	98,49	101,92	146,30	57,97	66%
Investimentos	270,15	364,48	371,73	375,27	105,12	39%
Contrato de Gestão	10.882,44	11.528,81	13.282,50	14.055,48	3.173,04	29%
Pessoal e Encargos Sociais	1.783,69	1.951,63	2.047,31	2.060,25	276,56	16%
Demais despesas	2.241,73	2.726,45	2.999,54	3.158,07	916,34	41%
<b>Total</b>	<b>17.080,73</b>	<b>19.147,11</b>	<b>22.024,50</b>	<b>23.474,73</b>	<b>6.394,00</b>	<b>37%</b>

Fonte: SOF/Secretaria Municipal da Fazenda

Atualmente os contratos de gestão são utilizados na Atenção Básica (R\$ 7,9 bilhões), na Atenção Hospitalar (R\$ 6,1 bilhões), nos serviços de saúde animal (R\$ 38 milhões) e com o Programa Melhor em Casa (R\$ 10,8 milhões).

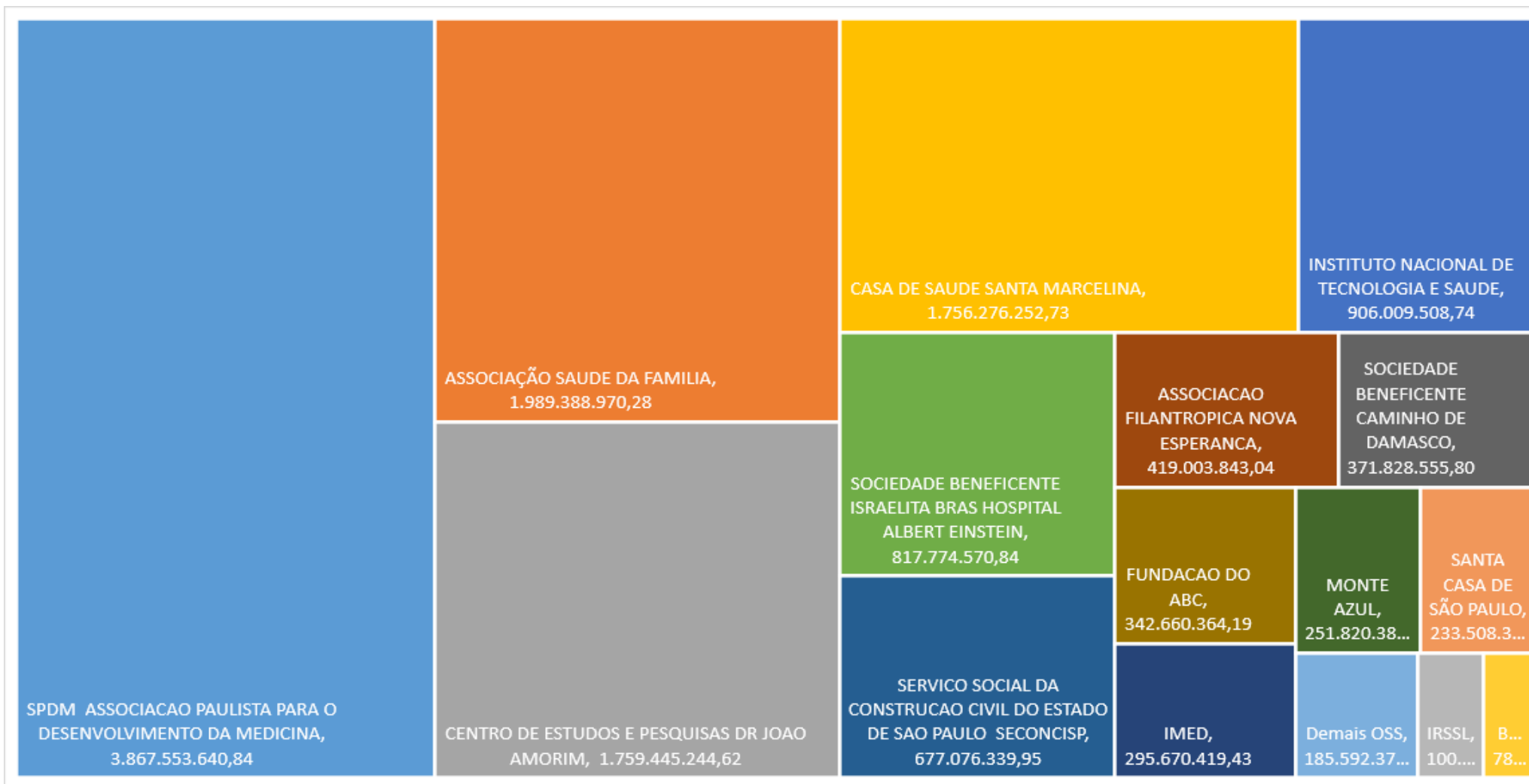
**Contrato de Gestão por Ação Orçamentária**  
**Fundo Municipal de Saúde, 2024 - 2025**

Em milhões R\$

Pessoal e Encargos Sociais	2024	2025		Taxa de Execução	Variação 2025/2024	
		Orçado	Empenhado		R\$	%
Manutenção e Operação em Atenção Básica, Especialidades e de Serviços Auxiliares de Diagnóstico e Terapia	8.940,71	8.067,62	7.930,68	98,3%	-1.010,02	-11,3%
Manutenção e Operação em Atenção Hospitalar e de Urgência e Emergência	4.249,80	4.763,91	6.073,74	127,5%	1.823,94	42,9%
Manutenção e Operação em Serviços de Saúde Animal	30,10	31,68	38,22	120,6%	8,12	27,0%
Manutenção e Operação de Vigilância em Saúde	48,94				-48,94	-100,0%
Manutenção e Operação do Programa Melhor em Casa	10,85	16,00	10,85	67,8%	0,00	0,0%
<b>Total</b>	<b>13.280,39</b>	<b>12.879,21</b>	<b>14.053,49</b>	<b>109,1%</b>	<b>773,10</b>	<b>5,8%</b>

Fonte: SOF/Secretaria Municipal da Fazenda

## Contratos de gestão por Organizações Sociais da Saúde, 2025



Contrato de Gestão por Razão Social  
Fundo Municipal de Saúde, 2024 - 2025

Em mil R\$

Razão Social	Ano		Variação 2025/2024	
	2024	2025	R\$	%
SPDM ASSOCIACAO PAULISTA PARA O DESENVOLVIMENTO DA MEDICINA	3.540.588,38	3.867.553,64	326.965,26	9%
ASSOCIAÇÃO SAUDE DA FAMILIA	1.853.714,99	1.989.388,97	135.673,98	7%
CENTRO DE ESTUDOS E PESQUISAS DR JOAO AMORIM	1.646.808,50	1.759.445,24	112.636,74	7%
CASA DE SAUDE SANTA MARCELINA	1.639.526,28	1.756.276,25	116.749,97	7%
INSTITUTO NACIONAL DE TECNOLOGIA E SAUDE	854.115,65	906.009,51	51.893,86	6%
SOCIEDADE BENEFICENTE ISRAELITA BRAS HOSPITAL ALBERT EINSTEIN	830.582,48	817.774,57	-12.807,91	-2%
SERVICO SOCIAL DA CONSTRUCAO CIVIL DO ESTADO DE SAO PAULO SECONCISP	621.911,83	677.076,34	55.164,51	9%
ASSOCIACAO FILANTROPICA NOVA ESPERANCA	525.814,78	419.003,84	-106.810,94	-20%
SOCIEDADE BENEFICENTE CAMINHO DE DAMASCO	360.283,15	371.828,56	11.545,41	3%
FUNDAÇÃO DO ABC	346.407,55	342.660,36	-3.747,19	-1%
IMED INSTITUTO DE MEDICINA ESTUDOS E DESENVOLVIMENTO	251.876,11	295.670,42	43.794,31	17%
ASSOCIACAO COMUNITARIA MONTE AZUL	258.435,38	251.820,39	-6.614,99	-3%
IRMANDADE DA SANTA CASA DE MISERICORDIA DE SAO PAULO	213.607,14	233.508,39	19.901,25	9%
INSTITUTO DE RESPONSABILIDADE SOCIAL SIRIO LIBANES	86.159,86	100.892,04	14.732,18	17%
CENTRO SOCIAL NOSSA SENHORA DO BOM PARTO	77.996,29	78.988,97	992,69	1%
CONGREGACAO DAS IRMAS HOSPITALEIRAS DO SAGRADO CORACAO DE JESUS	50.380,45	52.472,79	2.092,34	4%
ASSOC. COMUN. E BENEF. PE JOSÉ AUGUSTO MACHADO MOREIRA	39.074,36	40.808,22	1.733,86	4%
ANCLIVEPA SP	23.087,31	31.363,58	8.276,27	36%
CASA DE ISABEL-CENTRO DE APOIO A MULHER A CRIAN. E AD VIT VIOLÊNC.DOM.	21.740,81	22.448,11	707,30	3%
CENTRO DE APOIO A FACULDADE DE SAÚDE PÚBLICA DA UNIV. DE SÃO PAULO	11.613,83	11.742,07	128,24	1%
FUNDAÇÃO DE APOIO À UNIVERSIDADE DE SAO PAULO	6.775,00	6.855,64	80,64	1%
PROSAM ASSOCIAÇÃO PRO SAUDE MENTAL	5.424,96	5.562,34	137,38	3%
CREN CENTRO DE RECUPERACAO E EDUCACAO NUTRICIONAL	5.320,39	5.339,71	19,32	0%
AAPQ ASSOCIACAO DE APOIO AO PROJETO QUIXOTE	4.569,16	4.759,05	189,89	4%
CROPH - COORDENAÇÃO REGIONAL DAS OBRAS DE PROMOÇÃO HUMANA	2.619,27	2.422,83	-196,45	-7%
ASSOCIAÇÃO BRASILEIRA DE ASSISTENCIA E DESENVOLVIMENTO SOCIAL - ABADS	1.241,84	1.327,71	85,87	7%
ASSOCIACAO DA CASA DOS DEFICIENTES DE ERMELINO MATARAZZO	482,30	490,32	8,02	2%
INSTITUTO AMPARA ANIMAL	232,78		-232,78	-100%
Total	13.280.390,84	14.053.489,88	773.099,03	6%

Fonte: SOE/Secretaria Municipal de Fazenda

A dotação Manutenção e Operação em Atenção Básica, Especialidades e de Serviços Auxiliares de Diagnóstico e Terapia empenhou R\$ 8,6 bilhões, dos quais R\$ 7,9 foram oriundos do contrato de gestão, a segunda maior despesa foi com diagnósticos e laboratoriais (R\$ 258,7 milhões), R\$ 71,1 milhões com serviços odontológicos, R\$ 204 milhões atividades meio e R\$ 47 milhões com alimentação.

Pessoal e Encargos Sociais	2024	2025	Variação 2025/2024	
			R\$	%
Contratos de Gestão	8.940.706,07	7.930.681,91 -	1.010.024,16	-11%
Serviços Diagnósticos e Laboratoriais	227.348,54	258.749,70	31.401,16	14%
Oxigenoterapia Domiciliar	120.195,96	142.635,80	22.439,84	19%
Laboratório	105.140,06	74.215,89 -	30.924,17	-29%
Terapia de Banho de Leito	2.012,52	41.898,01	39.885,49	1982%
Serviços Odontológicos	81.814,77	71.159,33 -	10.655,44	-13%
Serviços Odontológicos	60.160,91	50.449,25 -	9.711,66	-16%
Odontologia	21.653,87	20.710,08 -	943,78	-4%
Atividades Meio	192.432,37	204.446,02	12.013,65	6%
Veículos Leves com Motorista	39.525,75	46.385,44	6.859,69	17%
Vigilância Ostensiva	39.692,21	33.351,81 -	6.340,40	-16%
Limpeza e Conservação	29.151,06	32.851,86	3.700,79	13%
Locação de Imóveis	29.350,92	31.985,61	2.634,69	9%
Limpeza de Ambientes	21.664,71	22.655,99	991,27	5%
Logística	20.233,77	21.041,14	807,38	4%
Guarda, Vigilância e Segurança em Geral	8.422,67	11.488,46	3.065,79	36%
Motoristas com Veículos	4.391,28	4.685,71	294,43	7%
Alimentação	35.397,72	47.100,89	11.703,17	33%
Diversos Gêneros Alimentícios	30.120,57	42.599,92	12.479,36	41%
Refeições e Lanches - Hospitais e Unidades de Saúde	5.277,15	4.500,96 -	776,19	-15%
Material Médico-Hospitalar	14.095,50	14.203,08	107,58	1%
Órteses e Próteses	9.648,54	11.725,65	2.077,11	22%
Programa Mais Médicos	7.596,71	7.292,65 -	304,06	-4%
Bolsa Complementar - Programa Mais Médicos	6.991,71	6.769,57 -	222,14	-3%
Bolsa-Transporte - Programa Mais Médicos	479,23	419,68 -	59,55	-12%
Ajuda de Custo - Programa Mais Médicos	125,77	103,40 -	22,37	-18%
Utilidade Pública	12.511,58	14.431,52	1.919,94	15%
Água e Esgoto	6.499,10	8.743,24	2.244,15	35%
Energia Elétrica de Prédios Públicos	6.012,49	5.688,28 -	324,21	-5%
Demais Itens de Despesa	72.128,79	67.050,94 -	5.077,85	-7%
Bilhete Único - Programa Proteção Saúde Gestante/				
Recém-Nascido	471,81	1.900,72	1.428,91	303%
<b>Total</b>	<b>9.586.555,68</b>	<b>8.621.449,76 -</b>	<b>965.105,92</b>	<b>-10%</b>

Fonte: SOF/Secretaria Municipal da Fazenda

As despesas do Fundo Municipal de Saúde com recursos do tesouro avançaram 7,4%, totalizando R\$ 19,1 bilhões em 2025, na sequência aparecem os recursos de transferência do governo federal que totalizaram R\$ 3,7 bilhões, aumento de 4,4% (R\$ 157 milhões). Os recursos de transferências estaduais passaram de R\$ 323 milhões para R\$ 467 milhões, aumento de R\$ 144 milhões.

**Empenho por Fonte**  
**Fundo Municipal de Saúde, 2024 - 2025**

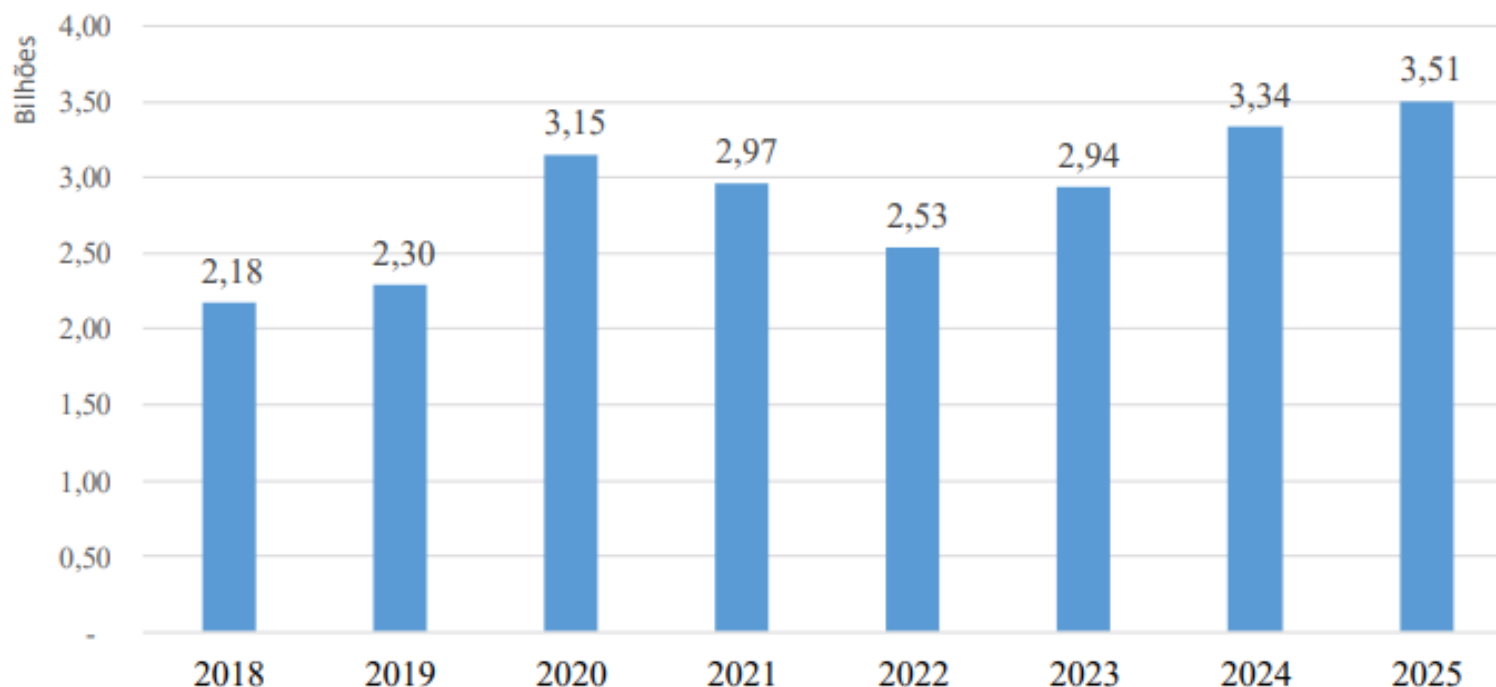
Em mil R\$

Fonte	Ano		Variação 2025/2024	
	2024	2025	R\$	%
Tesouro Municipal	17.876.684,59	19.198.474,52	1.321.789,93	7,4%
Transferências Federais	3.602.106,25	3.759.470,59	157.364,35	4,4%
Transferências Estaduais	323.488,55	467.724,82	144.236,27	44,6%
Alienação de Bens/Ativos		27.591,04	27.591,04	
Tesouro Municipal - Recursos Vinculados	160.751,58	20.555,35 -	140.196,23	-87,2%
Operações de Crédito	42.691,71	649,96 -	42.041,76	-98,5%
Outras Fontes	6.812,29	267,30 -	6.544,99	-96,1%
Receita Condicionada	0,00		0,00	
Transf. Fed.: Custeio COVID Fundo a Fundo - Serv. Púb. de S	7.901,08	-	7.901,08	-100,0%
Transf. Fed.: Invest. COVID Fundo a Fundo - Serv. Púb. de S	4.061,92	-	4.061,92	-100,0%
<b>Total</b>	<b>22.024.497,97</b>	<b>23.474.733,58</b>	<b>1.450.235,61</b>	<b>6,6%</b>

Fonte: SOF/Secretaria Municipal da Fazenda

As transferências federais retomaram a trajetória de crescimento, após as reduções de 2021 e 2022, as transferências em 2025 chegaram a R\$ 3,5 bilhões, praticamente R\$ 1 bilhão a mais do executado em 2022.

**Gráfico 1**  
**Transferências do SUS**  
**Prefeitura Municipal de São Paulo, 2018 - 2025**



Fonte: SOF/Secretaria Municipal da Fazenda

**Fundo Municipal de Saúde por Grupo e Categoria de Despesa, 2025-2026**

Em milhões R\$

Grupo e Categoria de Despesa	2025		2026	Variação Orçado 2025/2024		Variação Orçado 2026/ Empenhado 2025	
	Orçado	Empenhado	Orçado	R\$	%	R\$	%
	Despesas Correntes	23.314,29	23.099,46	23.190,09	- 124,20	-0,5%	90,63
Outras despesas correntes	21.246,16	21.039,21	20.893,60	- 352,56	-1,7%	145,61	-0,7%
Manutenção e Operação em Atenção Básica, Especialidades e de Serviços Auxiliares de Diagnóstico e Terapia	8.680,20	8.636,29	8.455,30	- 224,89	-2,6%	180,99	-2,1%
Manutenção e Operação em Atenção Hospitalar e de Urgência e Emergência	7.304,46	7.291,16	6.664,88	- 639,58	-8,8%	626,28	-8,6%
Pessoal e encargos sociais	2.068,13	2.060,25	2.296,49	228,36	11,0%	236,24	11,5%
Despesas de Capital	594,53	375,27	999,79	405,26	68,2%	624,52	166,4%
Investimentos	594,53	375,27	999,79	405,26	68,2%	624,52	166,4%
Total	23.908,82	23.474,73	24.189,88	281,06	1,2%	715,14	3,0%
Contrato de Gestão	14.088,02	14.055,48	12.768,58	- 1.319,44	-9,4%	1.286,90	-9,2%

Fonte: SOF/Secretaria Municipal da Fazenda

## Execução Orçamentária da Função Saúde, 2025 - 2026

Em milhões R\$

Órgão	2025		2026	Variação Orçado 2025/2024		Variação Orçado 2026/ Empenhado 2025	
	Orçado	Empenhado	Orçado	R\$	%	R\$	%
FUNDO MUNICIPAL DE SAÚDE	23.908,82	23.474,73	24.159,20	250,38	1%	684,47	2,9%
Encargos Gerais do Município	685,61	685,61	750,00	64,39	9%	64,39	9,4%
Hospital do Servidor Público Municipal	557,90	555,35	601,65	43,74	8%	46,30	8,3%
Fundo Municipal de Desenvolvimento Social	466,39	458,06	33,34 -	433,05	-93% -	424,72	-92,7%
SECRETARIA MUNICIPAL DE URBANISMO E LICENCIAMENTO	6,84	0,00	-	6,84	-100%	0,00	
<b>Total</b>	<b>25.625,57</b>	<b>25.173,76</b>	<b>25.544,19 -</b>	<b>81,38</b>	<b>0%</b>	<b>370,43</b>	<b>1,5%</b>

Fonte: SOF/Secretaria Municipal da Fazenda

## Execução Orçamentária por Ações Orçamentárias Hospital do Servidor Público Municipal, 2024 - 2026

Em milhões R\$

Ações Orçamentárias	2024		2025		2026
	Orçado	Empenhado	Orçado	Empenhado	Orçado
Administração da Unidade	319,98	334,53	331,14	334,27	316,72
Manutenção e Operação em Atenção Hospitalar e de Urgência e Emergência	136,71	188,65	176,14	204,75	244,88
Manutenção e Operação de Sistemas de Informação e Comunicação	5,45	5,97	6,50	7,70	11,50
Execução de Serviços Médicos de Tratamento de Radioterapia	3,17	2,72	3,60	3,34	3,80
Aquisição de Materiais, Equipamentos e Serviços de Informação e Comunicação	3,56	1,91	4,01	2,81	8,29
Ampliação, Reforma e Requalificação de Equipamentos em Atenção Hospitalar e de Urgência e Emergência	0,00	0,24	0,00	2,49	0,00
Demais ações orçamentárias	2,53		3,50		16,46
<b>Total</b>	<b>471,41</b>	<b>534,02</b>	<b>524,90</b>	<b>555,35</b>	<b>601,65</b>

Fonte: SOF/Secretaria Municipal da Fazenda

## Execução Orçamentária por Categoria e Grupo de Despesa Hospital do Servidor Público Municipal, 2024 - 2026

Em milhões R\$

Categoria e Grupo de Despesa	2024		2025		2026
	Orçado	Empenhado	Orçado	Empenhado	Orçado
Despesas Correntes	464,11	528,43	509,80	548,01	584,96
Outras Despesas Correntes	184,26	231,24	217,21	251,38	300,55
Pessoal e Encargos Sociais	279,85	297,19	292,59	296,63	284,41
Despesas de Capital	7,29	5,59	15,10	7,35	16,69
Investimentos	7,29	5,59	15,10	7,35	16,69
<b>Total</b>	<b>471,41</b>	<b>534,02</b>	<b>524,90</b>	<b>555,35</b>	<b>601,65</b>

Fonte: SOF/Secretaria Municipal da Fazenda

### **Proposta Orçamentária**

No caso do Município, materializa o Projeto de Lei Orçamentária encaminhado pelo Poder Executivo (Prefeito) à Câmara de Vereadores. É o projeto de lei elaborado pelo Poder Executivo, contendo a estimativa da receita e a definição da despesa para determinado exercício financeiro. Depois de aprovada pelo Legislativo, sancionada pelo Prefeito e publicada na imprensa oficial, converte-se na lei orçamentária anual. Quando apresentada pelo prefeito tratamos de proposta orçamentária, após a aprovação da Câmara Municipal de Lei Orçamentária Anual.

### **Valores Orçados**

É o valor final estabelecido para cada ação orçamentária, significa que a Câmara Municipal, autorizou o Prefeito a executar tais valores com aquele projeto ou atividade.

### **Bloqueio Orçamentário/ Contingenciamento/ Congelamento**

Expressão utilizada no jargão orçamentário para bloqueia o empenho de despesas, deveria ser usada exclusivamente para compatibilizar a execução da despesa com a realização de receita, mas é usada indiscriminadamente pelo Executivo Municipal, frustrando os projetos e atividades planejados na lei orçamentária por outras ações inseridas pelo prefeito.

### **Remanejamento**

É quando o Executivo retira parte dos valores orçados de um projeto ou atividade e envia para outro, os vereadores deveriam limitar estas alterações, mas as regras atuais permitem ao Executivo uma ampla margem de remanejamento, dificultando o controle do orçamento. O PT apresenta todo ano emendas para estabelecer regras para o cumprimento do orçamento aprovado, mas a base do governo impede que tais medidas sejam aprovadas.

### **Orçamento Atualizado**

Representa o valor atualizado da dotação orçamentária após os remanejamentos do Poder Executivo.

### **Dotação Orçamentária**

A despesa pública possui algumas classificações, por órgão (Secretarias, Fundos e Empresa), por áreas (Educação, Saúde) e subáreas (Ensino Fundamental), por Programas, Projetos e Atividades, por tipo de despesa (pessoal, contratos, material de consumo, etc) e fonte (recursos municipais, federais, etc) . Estas classificações não são opcionais, todos os projetos precisam ser classificados, e cada item possui um código. O conjunto destes códigos forma a dotação orçamentária

**Exemplo de código de uma dotação orçamentária: 91.10.16.482.3002.3340.3.3.90.39.00**

O que cada código significa?

91.	Órgão	Fundo Municipal de Habitação
10.	Unidade orçamentária	Fundo Municipal de Habitação
16.	Função	Habitação
482.	Subfunção	Habitação Urbana
3002.	Programa	Acesso à Moradia Adequada
3340.	Projeto	Programa Pode Entrar
3.	Categoria de Despesa	Despesas Correntes
3.	Grupo de Despesa	Outras Despesas Correntes
90.	Modalidade de Aplicação	Aplicações Diretas
39.	Elemento de Despesa	Outros Serviços de Terceiros PJ
00.	Fonte	Tesouro Municipal

### **Despesa Executada**

A realização da despesa pública observa três fases distintas (empenho, liquidação e pagamento), dependendo da análise que se faz, a despesa executada pode corresponder a qualquer uma dessas fases.

### **Empenho da Despesa**

Para a população é a garantia de que uma obra ou serviço começou a ser executado, é o ato que transforma a autorização prévia (os valores orçados) em um compromisso do Poder Público. O empenho só pode ser firmado após a seleção do fornecedor e definição do preço do bem ou serviço a ser prestado. Para o fornecedor é a garantia que será remunerado pelos serviços prestados, nenhum despesa pública pode ser executada sem empenho.

### **Liquidação da Despesa**

É reconhecimento, pelo Poder Público, que o bem ou serviço contratado e empenhado foi entregue.

### **Pagamento da Despesa**

Somente após o cumprimento das etapas anteriores (Orçado, Empenhado e Liquidado) que o Poder Público pode fazer o pagamento pela entrega de bens e serviços públicos.

### **Lei de Diretrizes Orçamentárias (LDO)**

A LDO, de duração de um ano, define as metas e prioridades do governo para o ano seguinte, orienta a elaboração da lei orçamentária anual, dispõe sobre alterações na legislação. A Lei de Responsabilidade Fiscal remeteu à LDO diversos outros temas, como política fiscal, **contingenciamento dos gastos**, transferências de recursos para entidades públicas e privadas e política monetária.

### **Lei Orçamentária Anual (LOA)**

É a lei orçamentária propriamente dita, possuindo vigência para um ano. Ela estima a receita e fixa a despesa do exercício financeiro, ou seja, aponta como o governo vai arrecadar e como irá gastar os recursos públicos.

### **Plano Plurianual**

Estabelece de forma regionalizada as diretrizes, objetivos e metas da administração pública federal para as despesas de capital e outras delas decorrentes e para as relativas aos programas de duração continuada. Vigora por quatro anos, sendo elaborado no primeiro ano do mandato executivo, abrangendo até o primeiro ano do mandato seguinte..

### **Grupo de Natureza da Despesa**

Classificação da despesa agregando elementos de despesa com as mesmas características quanto ao objeto de gasto: 1 - Pessoal e Encargos Sociais; 2 - Juros e Encargos da Dívida; 3 - Outras Despesas Correntes; 4 - Investimentos; 5 - Inversões Financeiras; 6 - Amortização da Dívida; e 9 - Reserva de Contingência.

### **Pessoal e Encargos Sociais**

Despesa com o pagamento pelo efetivo serviço exercício de cargo/emprego ou função no setor público, quer civil ou militar, ativo ou inativo.

### **Outras Despesas Correntes**

Grupo em que se computam os gastos com a manutenção das atividades dos órgãos, cujos exemplos mais típicos são: material de consumo, material de distribuição gratuita, passagens e despesas de locomoção, serviços de terceiros, locação de mão de obra, auxílio alimentação, etc.

### **Investimentos**

Grupo que agrupa toda e qualquer despesa relacionada com planejamento e execução de obras, aquisição de imóveis e instalações, equipamentos e material permanente.

### **Lei de Responsabilidade Fiscal (LRF)**

Estabelece normas de finanças públicas voltadas para a responsabilidade na gestão fiscal. É a Lei Complementar nº 101/2000. A LRF definiu a publicação de dois relatórios o Relatório de Gestão Fiscal (RGF) e o Relatório Resumido da Execução Orçamentária (RREO).

### **Relatório de Gestão Fiscal**

Documento que a Prefeitura, a Câmara de Vereadores e o Tribunal de Contas são obrigados a publicar e tornar disponível pela Internet, no mês seguinte ao final de cada quadrimestre, contendo dados sobre o cumprimento dos limites de gastos com pessoal, da dívida pública e de operações de crédito; indicação das medidas corretivas se os limites forem ultrapassados.

### **Relatório Resumido da Execução Orçamentária**

Documento que a Prefeitura é obrigada a publicar no mês seguinte ao final de cada bimestre, compreendendo os Poderes Executivo e Legislativo, contendo os dados do balanço orçamentário, das receitas realizadas e por realizar, atualizadas, das despesas autorizadas, realizadas e saldos; apuração da receita corrente líquida e das receitas previdenciárias, os resultados nominal e primário; as despesas com juros da dívida pública.

## COMO LER VALORES NUMÉRICOS ABREVIADOS

As 4 tabelas abaixo apresentam formas de abreviação dos valores informados. Em todas o total empenhado é de R\$ 123 bilhões de reais. O canto superior esquerdo das tabelas informa em quanto os valores foram abreviados.

Em R\$

<b>Categoria de Despesa</b>	<b>Valores Empenhados</b>
Despesas Correntes	108.875.228.274,81
Despesas de Capital	14.696.578.416,44
<b>Total</b>	<b>123.571.806.691,25</b>

Fonte: SOF/Secretaria Municipal da Fazenda

Cento e vinte e três bilhões, quinhentos e setenta e um milhões, oitocentos e seis mil, seiscentos e noventa e um reais

Em mil R\$

<b>Categoria de Despesa</b>	<b>Valores Empenhados</b>
Despesas Correntes	108.875.228,27
Despesas de Capital	14.696.578,42
<b>Total</b>	<b>123.571.806,69</b>

Fonte: SOF/Secretaria Municipal da Fazenda

Cento e vinte e três bilhões, quinhentos e setenta e um milhões, oitocentos e seis mil reais

Em milhões R\$

<b>Categoria de Despesa</b>	<b>Valores Empenhados</b>
Despesas Correntes	108.875,23
Despesas de Capital	14.696,58
<b>Total</b>	<b>123.571,81</b>

Fonte: SOF/Secretaria Municipal da Fazenda

Cento e vinte e três bilhões, quinhentos e setenta e um milhões de reais

Em bilhões R\$

<b>Categoria de Despesa</b>	<b>Valores Empenhados</b>
Despesas Correntes	108,88
Despesas de Capital	14,70
<b>Total</b>	<b>123,57</b>

Fonte: SOF/Secretaria Municipal da Fazenda

Cento e vinte e três bilhões de reais

## Liderança do PT



📍 Viaduto Jacareí, 100 – Sala 621

☎ 3396-4475

✉ bancadapt@camara.sp.gov.br

🌐 [www.camaraptsp.org.br](http://www.camaraptsp.org.br)

📷 @ptnacamarasp

## **SÃO PAULO** DIRETÓRIO MUNICIPAL

📍 Rua Riachuelo, 70

☎ 3215-1313

🌐 [www.ptsaopaulo.org.br/](http://www.ptsaopaulo.org.br/)

📷 @ptsaopaulo



**DEFENDE O BRASIL,  
DEFENDE VOCÊ.**